

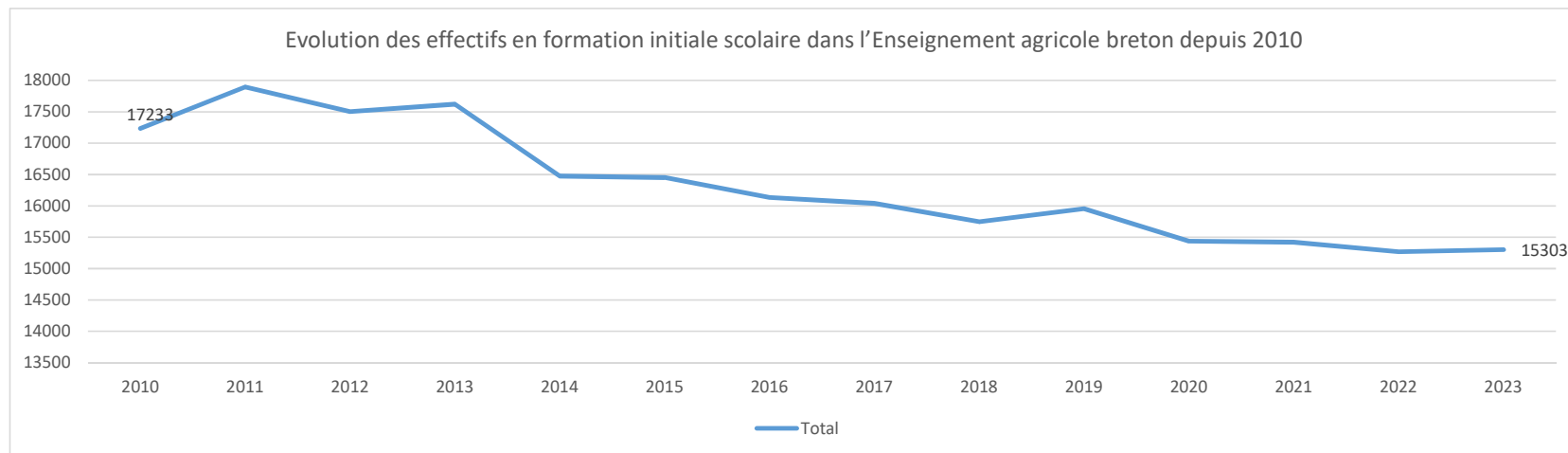


Données générales sur les effectifs en formation initiale dans l'Enseignement agricole breton - 1/6

Evolution des effectifs en formation initiale scolaire dans l'Enseignement agricole breton depuis 2010

(Effectifs d'octobre)

	2010	2011	2012	2013	2014	2015	2016	2017	2018	2019	2020	2021	2022	2023
Public	3264	3348	3305	3361	3151	3140	3123	3150	3118	3132	3073	3033	3040	2995
CNEAP	9565	10013	9873	9967	9295	9227	9036	9015	8898	9048	8867	8966	8921	9028
MFREO	4404	4535	4325	4293	4028	4085	3974	3874	3729	3775	3498	3422	3309	3280
Total	17233	17896	17503	17621	16474	16452	16133	16039	15745	15955	15438	15421	15270	15303

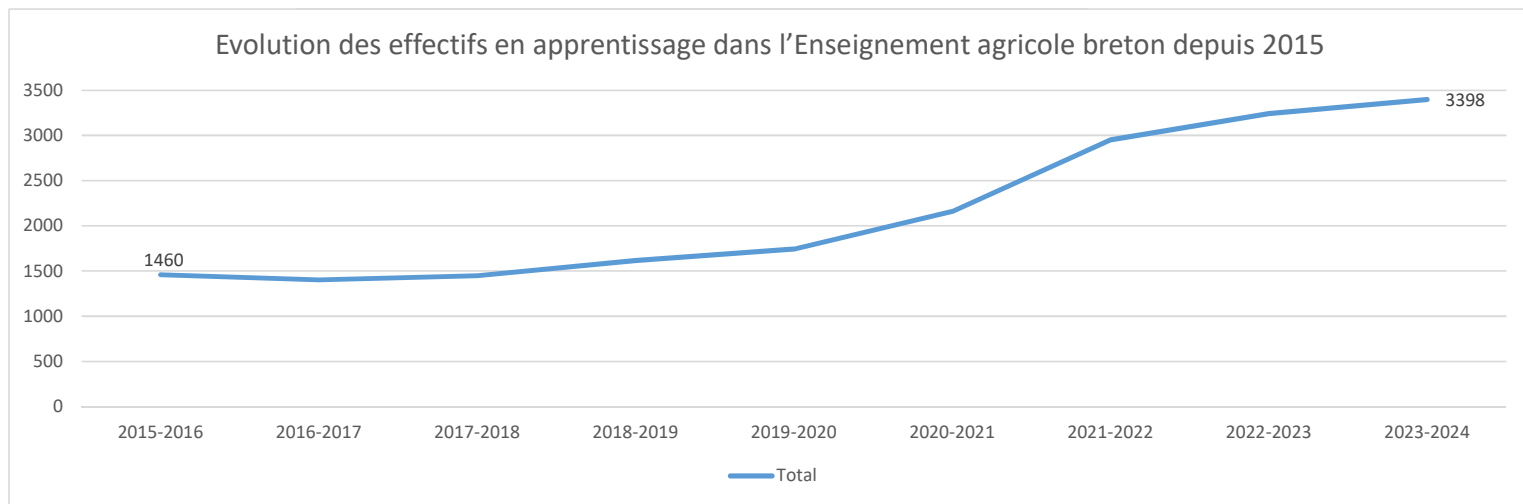


Evolution des effectifs en apprentissage dans l'Enseignement agricole breton depuis 2015

	2015-2016	2016-2017	2017-2018	2018-2019	2019-2020	2020-2021	2021-2022	2022-2023	2023-2024
Public	652	654	667	697	716	780	958	986	939
CFA ECB / CNE	458	460	473	530	517	778	1057	1211	1342
FR MFREO	85	79	99	117	224	510	871	1016	1107
CRAB	158	120	118	176	187				
Avipôle						28	30		
IFRIA	81	71	72	88	90	56	35	16	
ISFFEL	14	12	10	0	0	0	0	0	
CEFCM/LPM	12	8	10	9	10	8		12	10
Total	1460	1404	1449	1617	1744	2160	2951	3241	3398

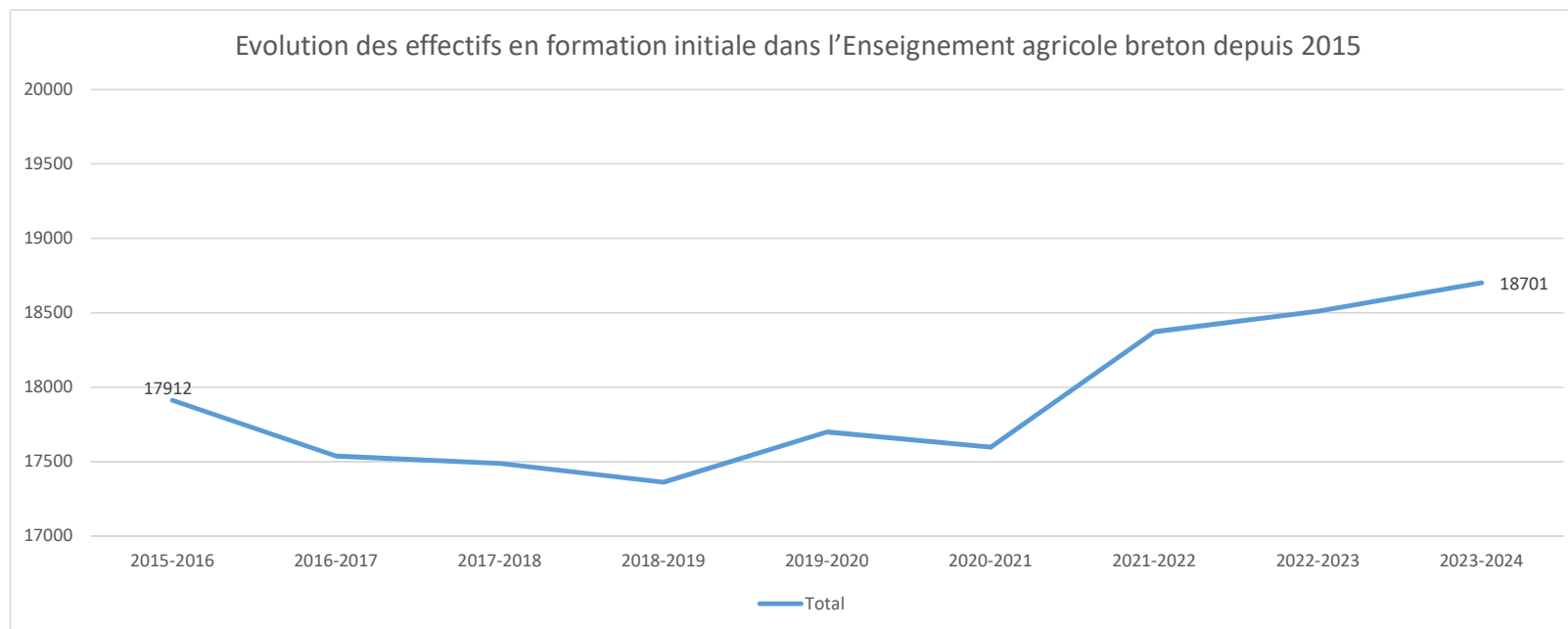
Données provisoires au 21/11/2023

N.B. : formations MASA et fleuriste



Evolution des effectifs en formation initiale dans l'Enseignement agricole breton depuis 2015

	2015-2016	2016-2017	2017-2018	2018-2019	2019-2020	2020-2021	2021-2022	2022-2023	2023-2024
Public	3792	3777	3817	3815	3848	3853	3991	4026	3934
CNEAP	9685	9496	9488	9428	9565	9645	10023	10132	10370
MFREO	4170	4053	3973	3846	3999	4008	4293	4325	4387
CRAB	158	120	118	176	187	0	0	0	0
Avipôle	0	0	0	0	0	28	30	0	0
IFRIA	81	71	72	88	90	56	35	16	0
ISFFEL	14	12	10	0	0	0	0	0	0
CEFCM/LPM	12	8	10	9	10	8	0	12	10
Total	17912	17537	17488	17362	17699	17598	18372	18511	18701





Données générales sur les effectifs en formation initiale dans l'Enseignement agricole breton - 2/6

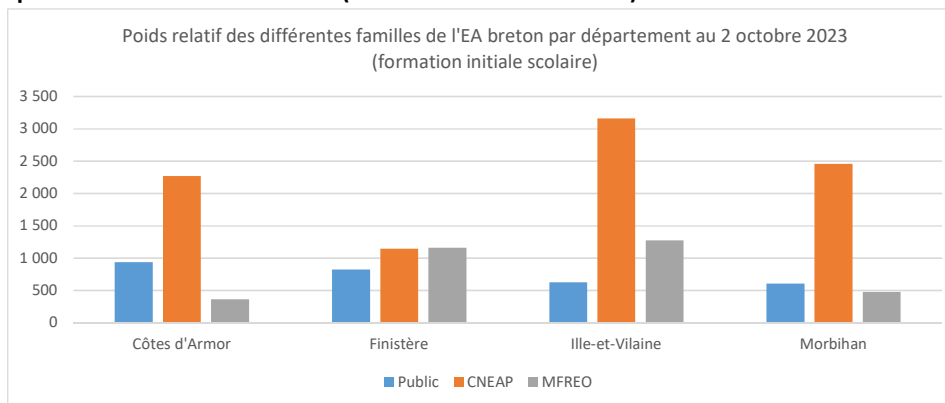
Effectifs en formation initiale scolaire dans les établissements de l'EA breton au 2 octobre 2023

Etablissement	4ème	3ème	Total Niv.2	CAP		CAPA		2nde Prof.	Total Niv.3	2nde GT	Bac Pro AGRI		Bac Tech EN		Bac Tech AGRI		Bac général		Total Niv.4	BTSA			CPGE	Total Niv.5	Total des 3 niv.	Rappel oct-22	Diff 2023-2022		
				1	2	1	2				1ère	Term	1ère	Term.	1ère	Term	1ère	Term		1ère	Term	1ère						Term	1 an
LEGTA Guingamp	17	27	44					54	54	22	53	37			20	14			146	45	41		86	330	307	23			
LEGTA Caulnes	26	25	51					47	47	27	38	44			11	9			129				0	227	218	9			
LEGTA Merdrignac			0	18	19			58	95		68	58							126	25	15		40	261	299	-38			
LP St Brieuc			0			24	14	27	65		19	24							43		11		11	119	122	-3			
Ss-total Côtes d'Armor public	43	52	95	18	19	24	14	186	261	49	178	163	0	0	31	23	0	0	444	70	67	0	0	137	937	946	-9		
LREPP Pabu	23	46	69			26	13	55	94		60	62							122				0	285	286	-1			
LEPPA Dinan		11	11					28	28		23	24							47				0	86	97	-11			
ESPA Quessey	48	61	109			42	29	79	150	48	83	67			28	31	12	6	275	16	16		32	566	524	42			
LEPPA Loudéac	26	37	63			21	18	32	71		23	21							44				0	178	180	-2			
LEGTHP St Ilan Langueux	17	18	35			44	20	65	129	7	51	48			12	16			134	35	44		79	377	373	4			
LEAP Pommerit Jaudy	56	85	141					115	115	73	116	101			50	55	11	12	418	53	49		102	776	796	-20			
Ss-total Côtes d'Armor CREAP	170	258	428	0	0	133	80	374	587	128	356	323	0	0	90	102	23	18	1 040	104	109	0	0	213	2 268	2 256	12		
MFREO Loudéac	11	36	47			17	12	59	88		43	18							61	2	5		7	203	203	0			
MFREO Plérin	18	46	64			26	15	23	64		21	13							34				0	162	131	31			
Ss-total Côtes d'Armor MFR	29	82	111	0	0	43	27	82	152	0	64	31	0	0	0	0	0	0	95	2	5	0	0	7	365	334	31		
Total Côtes d'Armor	242	392	634	18	19	200	121	642	1 000	177	598	517	0	0	121	125	23	18	1 579	176	181	0	0	357	3 570	3 536	34		
LEGTA Quimper			0					48	48	42	34	34			19	31	16	13	189	39	33		72	309	307	2			
LEGTA Morlaix			0					19	19	31					16	17	8	19	91	62	53		115	225	248	-23			
LEGTA Châteaulin		15	15			22	24	64	110		61	58							119	33	14		47	291	295	-4			
Ss-total Finistère public	0	15	15	0	0	22	24	131	177	73	95	92	0	0	35	48	24	32	399	134	100	0	0	234	825	850	-25		
LTPAH Plomelin	15	25	40			11	18	27	56		19	26							45		3		3	144	170	-26			
AGROTECH Lesneven	27	36	63			13	15	31	59		29	27							56				0	178	183	-5			
LEAP Le Nivot - Lopérec	36	41	77					61	61	15	45	31			19	17			127	35	32		67	332	316	16			
LPEGT Kérustum Quimper	38	51	89			23	18	76	117		87	58							145	11	2		13	364	338	26			
LEAP Plouigneau	24	38	62			15	13	13	41		15	14							29				0	132	128	4			
Ss-total Finistère CREAP	140	191	331	0	0	62	64	208	334	15	195	156	0	0	19	17	0	0	402	46	37	0	0	83	1 150	1 135	15		
MFREO Plabennec	13	63	76			26	14	48	88		39	25							64				0	228	217	11			
MFREO Landivisiau	7	34	41			2		46	48		53	27							80				0	169	165	4			
MFREO St Renan	20	44	64			23	17	18	58		25	9							34				0	156	152	4			
MFREO Morlaix			0						0										0				0	0	91	-91			
MFREO Lesneven	6	23	29					28	28	13	22	20			18	17			90	25	20		45	192	193	-1			
MFREO Plounevez Lochrist	13	32	45					20	20		23	17							40				0	105	82	23			
MFREO Rumengol le Faou			0					23	23		13	14							27	10	4		14	64	61	3			
MFREO Poullan sur Mer			0						0										0				0	0	90	-90			
MFREO Pleyben	12	49	61					28	28		32	34							66				0	155	112	43			
IRESO Elliant	5	16	21			16	11	22	49		10	10							20				0	90	81	9			
Ss-total Finistère MFR	76	261	337	0	0	67	42	233	342	13	217	156	0	0	18	17	0	0	421	35	24	0	0	59	1 159	1 244	-85		
Total Finistère	216	467	683	0	0	151	130	572	853	101	507	404	0	0	72	82	24	32	1 222	215	161	0	0	376	3 134	3 229	-95		
LEGTA Le Rheu			0						0		66				43	34	25	16	184	98	77		73	248	432	433	-1		
LPA St Aubin du Cormier		12	12			12	15	54	81		40	64							104				0	197	232	-35			
Ss-total Ille et Vilaine public	0	12	12	0	0	12	15	54	81	66	40	64	0	0	43	34	25	16	288	98	77	0	73	248	629	665	-36		

Etablissement	4ème	3ème	Total Niv.2	CAP		CAPA		2nde Prof.	Total Niv.3	2nde GT	Bac Pro AGRI		Bac Tech EN		Bac Tech AGRI		Bac général		Total Niv.4	BTSA			CPGE	Total Niv.5	Total des 3 niv.	Rappel oct-22	Diff 2023-2022
				1	2	1	2				1ère	Term	1ère	Term.	1ère	Term	1ère	Term		1ère	Term	1 an					
LPEGTA Dol de Bretagne	47	60	107			49	36	98	183	21	110	103			35	31			300	40	35		75	665	679	-14	
LTP Montauban	36	43	79			10	12	45	67		44	51							95				0	241	241	0	
Site Rennes LEAP St Ex Rennes	23	27	50			23	14	59	96	23	62	62			14	18	9	8	196	29	23		52	394	418	-24	
LPRP Tinténiac	24	39	63			27	22	28	77		23	29							52				0	192	178	14	
Site de Vitré LEAP St Ex Rennes	27	28	55					37	37	14	39	33			18	15			119				0	211	315	10	
Site de LG du LEAP St Ex Rennes	13	20	33			22	15	15	52		16	13							29				0	114			
Site Fougères JBLT Fougères	39	54	93			18	16	78	112	10	59	43			7	12			131	11	7		18	354	462	-6	
Site St Aubin JBLT Fougères	12	26	38					24	24		16	24							40				0	102			
ISSAT Redon	39	61	100			16	15	172	203		119	119							238	25	28		53	594	589	5	
LTRP Bain de Bretagne	42	48	90			39	21	56	116		43	46							89				0	295	278	17	
Ss-total Ille et Vilaine CREAP	302	406	708	0	0	204	151	612	967	68	531	523	0	0	74	76	9	8	1 289	105	93	0	0	198	3 162	3 160	2
MFREO St Symphorien	15	39	54			10	20	15	45		11	21							32				0	131	133	-2	
MFREO Montauban	13	25	38			27	14	46	87		15	5							20				0	145	146	-1	
MFREO Fougères	19	68	87					22	22		15	9							24	7	1		8	141	130	11	
MFREO Messac	18	40	58					23	23		11	8							19				0	100	77	23	
MFREO St Grégoire	14	35	49			23	13	21	57		14	8							22				0	128	128	0	
MFREO Baulon			0					20	20		12	30							42				0	62	68	-6	
MFREO Janzé	14	44	58			6	6	42	54		13	6							19				0	131	127	4	
MFREO St Meen le Grand	3	21	24					21	21		22	8							30				0	75	76	-1	
MFREO St Aubin d'Aubigné	14	43	57					24	24		18	20							38				0	119	127	-8	
MFREO Goven	7	35	42			38	20	15	73		14								14				0	129	144	-15	
MFREO Montfort sur Meu			0					17	17		16	15							31	34	34		68	116	116	0	
Ss-total Ille et Vilaine MFR	117	350	467	0	0	104	73	266	443	0	161	130	0	0	0	0	0	0	291	41	35	0	0	76	1 277	1 272	5
Total Ille-et-Vilaine	419	768	1 187	0	0	320	239	932	1 491	134	732	717	0	0	117	110	34	24	1 868	244	205	0	73	522	5 068	5 097	-29
Site Pontivy de P SJB Hnt		18	18					56	56	53	51	33			24	13	36	41	251	39	35		74	399	387	12	
Site SJB de P SJB Hnt		0	0	12	13	15	9	43	92		21	22							43				0	135			
Site Hennebont de P SJB Hnt	12	21	33			22	15		37										0				0	70	192	13	
Ss-total Morbihan public	12	39	51	12	13	37	24	99	185	53	72	55	0	0	24	13	36	41	294	39	35	0	0	74	604	579	25
Site de Locmine du LEAP Kerlebost	35	44	79			15	15	34	64		46	39							85				0	228	245	-17	
LTAP Gourin	19	39	58			34	21	35	90		13	8							21				0	169	178	-9	
Site de Pontivy du LEAP Kerlebost	22	23	45			11	13	15	39	17	16	18			15	14			80	15	8		23	187	170	17	
LEAP Ploermeil	39	59	98			32	17	171	220	108	102	118			75	74	22	23	522	45	47		92	932	866	66	
LEAP Malestroit	21	35	56			15	14	10	39		18	9							27				0	122	129	-7	
LAHP Kerplouz Auray	59	72	131			59	27	62	148	16	56	47			18	17			154	60	51		111	544	524	20	
LEAP Kervignac	25	43	68			43	25	38	106		58	43							101				0	275	258	17	
Ss-total Morbihan CREAP	220	315	535	0	0	209	132	365	706	141	309	282	0	0	108	105	22	23	990	120	106	0	0	226	2 457	2 370	87
MFREO Questembert	18	42	60			38	30	40	108		51	25							76				0	244	237	7	
MFREO Guilliers	17	52	69					57	57		54	55							109				0	235	222	13	
Ss-total Morbihan MFR	35	94	129	0	0	38	30	97	165	0	105	80	0	0	0	0	0	0	185	0	0	0	0	0	479	459	20
Total Morbihan	267	448	715	12	13	284	186	561	1 056	194	486	417	0	0	132	118	58	64	1 469	159	141	0	0	300	3 540	3 408	132
Total BRETAGNE	1 144	2 075	3 219	30	32	955	676	2 707	4 400	606	2 323	2 055	0	0	442	435	139	138	6 138	794	688	0	73	1 555	15 312	15 270	42
Rappel octobre 2022	1 206	2 093	3 299	35	29	880	689	2 517	4 150	590	2 358	2 079	0	4	444	404	152	118	6 149	857	745	0	70	1 672	15 270		
Evolution en %	-5,1%	-0,9%	-2,4%	-14,3%	10,3%	8,5%	-1,9%	7,5%	6,0%	2,7%	-1,5%	-1,2%	#DIV/0!	-100,0%	-0,5%	7,7%	-8,6%	16,9%	-0,2%	-7,4%	-7,7%	0,0%	4,3%	-7,0%	0,3%		

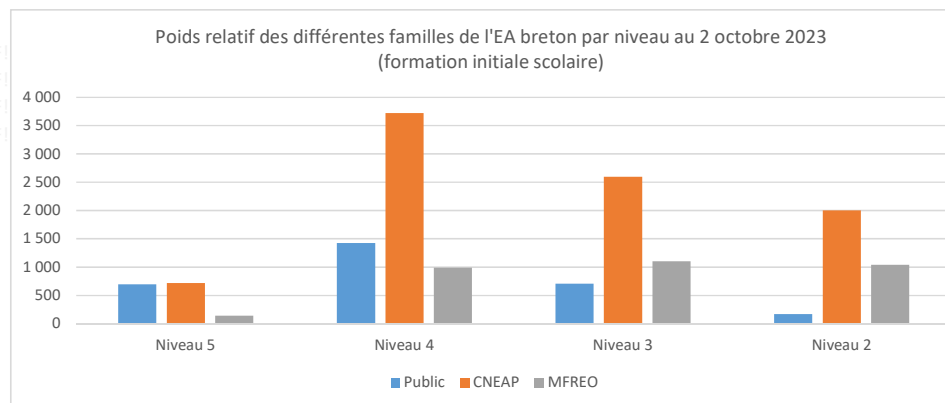
Poids relatif des différentes familles de l'EA breton par département au 2 octobre 2023 (formation initiale scolaire)

	Public	CNEAP	MFREO	Total EA
Côtes d'Armor	937	2 268	365	3 570
Finistère	825	1 150	1 159	3 134
Ille-et-Vilaine	629	3 162	1 277	5 068
Morbihan	604	2 457	479	3 540
Total Bretagne	2995	9037	3280	15312



Poids relatif des différentes familles de l'EA breton par niveau au 2 octobre 2023 (formation initiale scolaire)

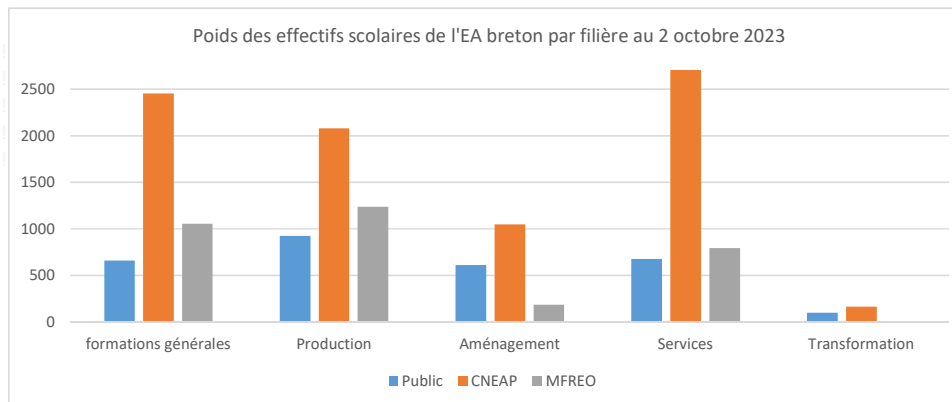
	Public	CNEAP	MFREO	Total EA
Niveau 5	693	720	142	1 555
Niveau 4	1 425	3 721	992	6 138
Niveau 3	704	2 594	1 102	4 400
Niveau 2	173	2 002	1 044	3 219
Total Bretagne	2995	9037	3280	15312



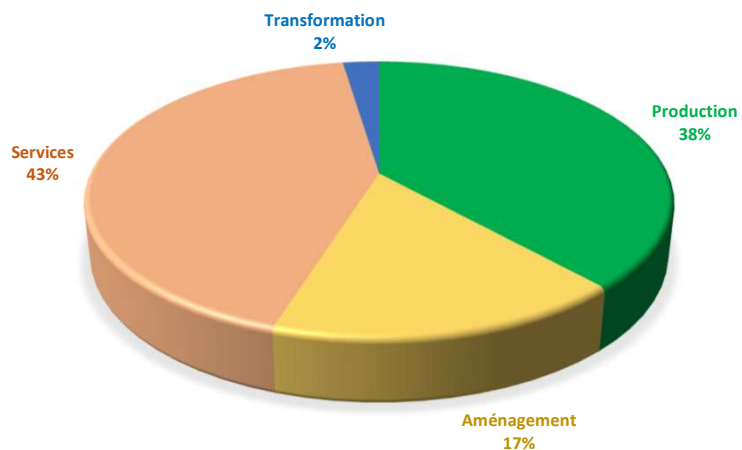
Poids relatif des différentes familles de l'EA breton par filière au 2 octobre 2023 (formation initiale scolaire)

	Public	CNEAP	MFREO	Total EA
formations générales	662	2454	1055	4171
Production	927	2081	1239	4247
Aménagement	613	1049	188	1850
Services	678	3269	793	4740
Transformation	101	165	0	266
Total Bretagne	2981	9018	3275	15274

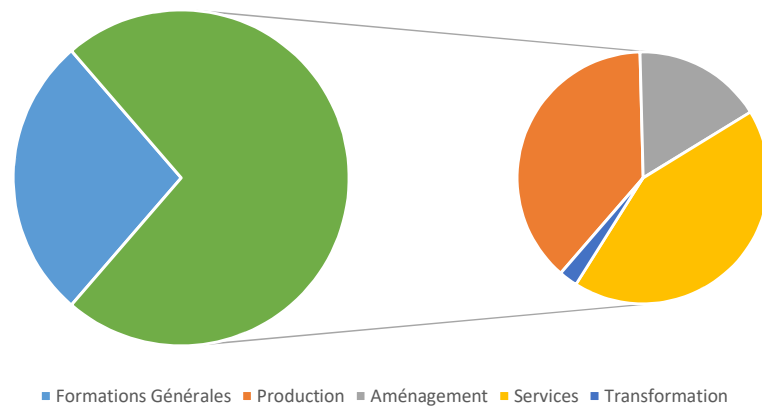
Attention : les Bac techno sont répartis dans les différentes filières



RÉPARTITION DES FORMATIONS DISPENSÉES À LA RENTRÉE 2023 DANS LA VOIE SCOLAIRE DE L'EA BRETON PAR SECTEUR



Répartition par secteur des formations dispensées à la rentrée 2023 dans l'enseignement agricole breton

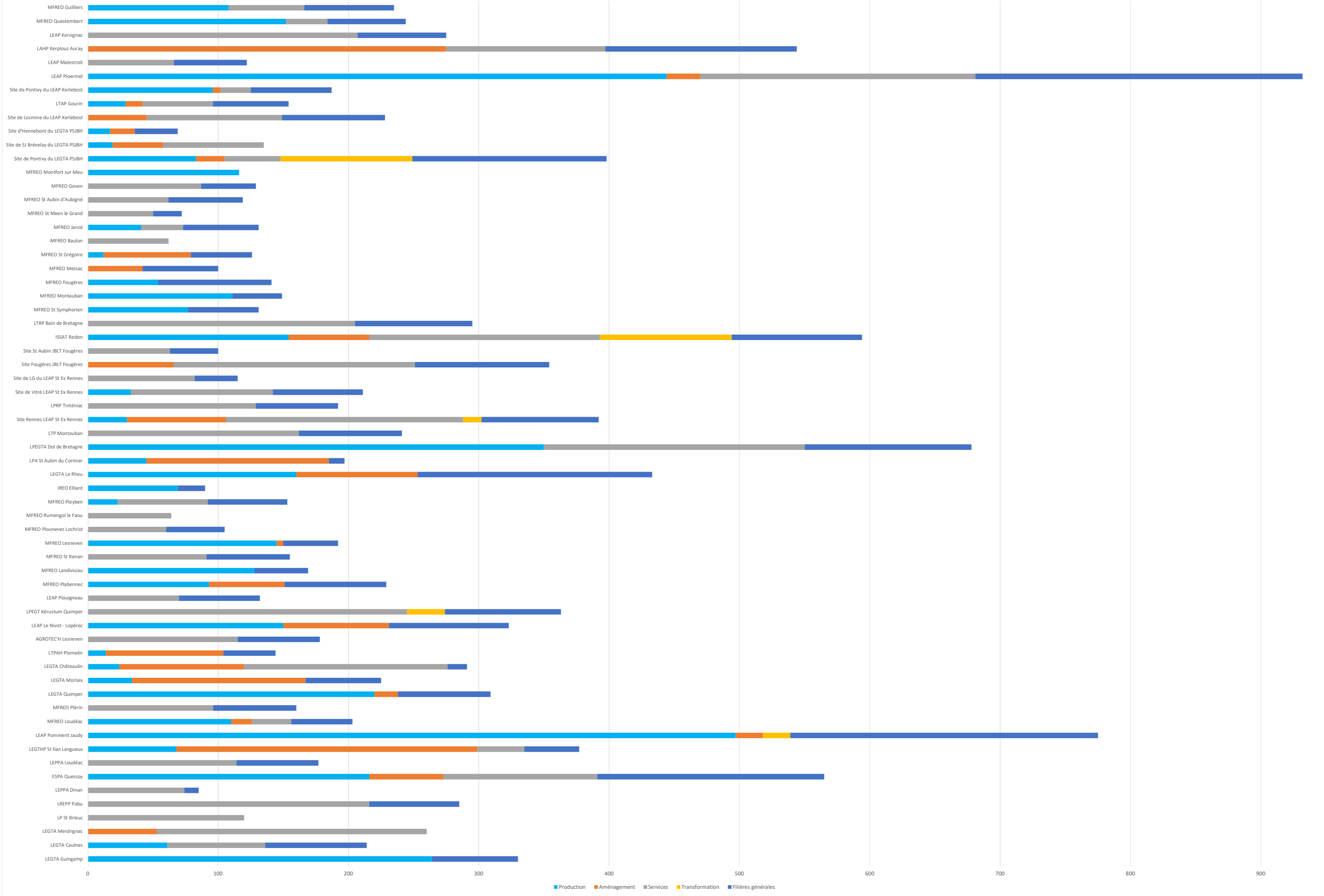


Données générales sur les effectifs en formation initiale dans l'Enseignement agricole breton - 3/6

Filières présentes par établissement agricole de Bretagne et effectifs au 3 octobre 2022 :

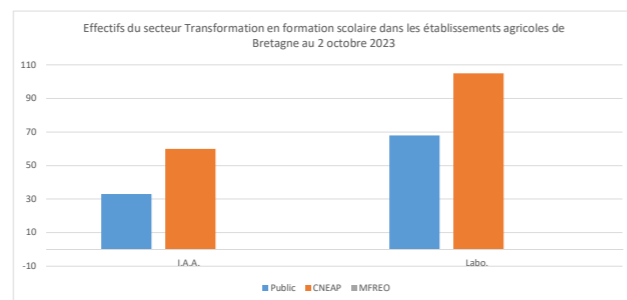
	Production	Aménagement	Services	Transformation	Filières générales	Total
LEGTA Guingamp	264				66	330
LEGTA Caulnes	61		75		78	214
LEGTA Merdrignac		53	207			260
LP St Brieuc			120			120
Ss-total Côtes d'Armor public	325	53	402	0	144	924
LREPP Pabu			216		69	285
LEPPA Dinan			74		11	85
ESPA Quessoy	216	57	118		174	565
LEPPA Loudéac			114		63	177
LEGTHP St Ilan Langueux	68	231	36		42	377
LEAP Pommerit Jaudy	497	21		21	236	775
Ss-total Côtes d'Armor CNEAP	781	309	558	21	595	2264
MFREO Loudéac	110	16	30		47	203
MFREO Plérin			96		64	160
Ss-total Côtes d'Armor MFR	110	16	126	0	111	363
Total Côtes d'Armor	1216	378	1086	21	850	3551
LEGTA Quimper	220	18			71	309
LEGTA Morlaix	34	133			58	225
LEGTA Châteaulin	24	96	156		15	291
Ss-total Finistère public	278	247	156	0	144	825
LTPAH Plomelin	14	90			40	144
AGROTECH Lesneven			115		63	178
LEAP Le Nivot - Lopérec	150	81			92	323
LPEGT Kérustum Quimper			245	29	89	363
LEAP Plouigneau			70		62	132
Ss-total Finistère CNEAP	164	171	430	29	346	1140
MFREO Plabennec	93	58			78	229
MFREO Landivisiau	128				41	169
MFREO St Renan			91		64	155
MFREO Lesneven	145	5			42	192
MFREO Plounevez Lochrist			60		45	105
MFREO Rumengol le Fau			64			64
MFREO Pleyben	23		69		61	153
IREO Elliant	69				21	90
Ss-total Finistère MFR	458	63	284	0	352	1157
Total Finistère	900	481	870	29	842	3122
LEGTA Le Rheu	160	93			180	433
LPA St Aubin du Cormier	45	140			12	197
Ss-total Ille et Vilaine public	205	233	0	0	192	630
LPEGTA Dol de Bretagne	350		200		128	678
LTP Montauban			162		79	241
Site Rennes LEAP St Ex Rennes	30	76	182	14	90	392
LPRP Tinténac			129		63	192
Site de Vitré LEAP St Ex Rennes	33		109		69	211
Site de LG du LEAP St Ex Rennes			82		33	115
Site Fougères JBLT Fougères		66	185		103	354
Site St Aubin JBLT Fougères			63		37	100
ISSAT Redon	154	62	177	101	100	594
LTRP Bain de Bretagne			205		90	295
Ss-total Ille et Vilaine CNEAP	567	204	1494	115	792	3172
MFREO St Symphorien	77				54	131
MFREO Montauban	111				38	149
MFREO Fougères	54				87	141
MFREO Messac		42			58	100
MFREO St Grégoire	12	67			47	126
MFREO Baulon			62			62
MFREO Janzé	41		32		58	131
MFREO St Meen le Grand			50		22	72
MFREO St Aubin d'Aubigné			62		57	119
MFREO Goven			87		42	129
MFREO Montfort sur Meu	116					116
Ss-total Ille et Vilaine MFR	411	109	293	0	463	1276
Total Ille-et-Vilaine	1183	546	1787	115	1447	5078
Site de Pontivy du LEGTA PSJBH	83	22	43	101	149	398
Site de SJ Brévelay du LEGTA PSJBH	19	39	77			135
Site d'Hennebont du LEGTA PSJBH	17	19			33	69
Ss-total Morbihan public	119	80	120	101	182	602
Site de Locmine du LEAP Kerlebost		45	104		79	228
LTAP Gourin	29	13	54		58	154
Site de Pontivy du LEAP Kerlebost	96	6	23		62	187
LEAP Ploerme	444	26	211		251	932
LEAP Malestroit			66		56	122
LAHP Kerplouz Auray		275	122		147	544
LEAP Kervignac			207		68	275
Ss-total Morbihan CNEAP	569	365	787	0	721	2442
MFREO Questembert	152		32		60	244
MFREO Guiliers	108		58		69	235
Ss-total Morbihan MFR	260	0	90	0	129	479
Total Morbihan	948	445	997	101	1032	3523
Total Bretagne	4247	1850	4740	266	4171	15274

Effectifs des établissements agricoles de Bretagne au 2 octobre 2023, par établissement et par filière, voie scolaire uniquement



Secteur Transformation

	Public	CNEAP	MFREO	Total EA
I.A.A.	33	60	0	93
Labo.	68	105	0	173
Ss-total secteur Transformation	101	165	0	266

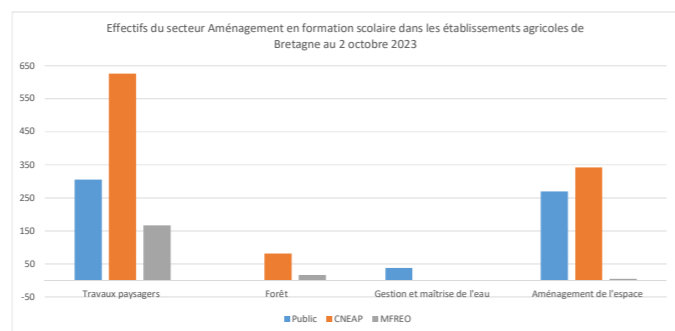


Etablissements concernés :

	LEGTA Pontivy	LEAP Pommerit Jaudy	ISSAT Redon	LPEGT Quimper	Site de Rennes St Ex Rennes	Total
Bac pro LCQ	25		33	19		77
Bac techno STL						0
BTSa STA / BIOQUALIM	19	21			14	54
BTSa ANABIOTEC	43		53			96
2nde pro Alim Bio ind labo	14		15	10		39
Total	101	21	101	29	14	266

Secteur Aménagement

	Public	CNEAP	MFREO	Total EA
Travaux paysagers	305	626	167	1098
Forêt		81	16	97
Gestion et maîtrise de l'eau	38			38
Aménagement de l'espace	270	342	5	617
Ss-total secteur Aménagement	613	1049	188	1850



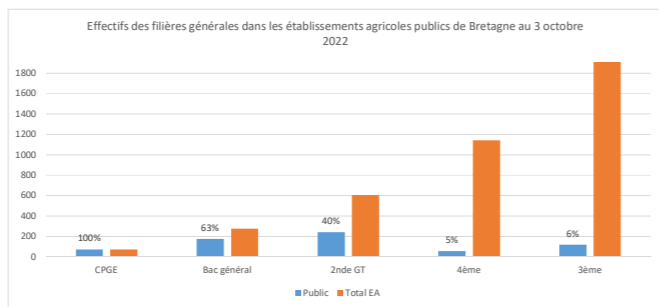
Etablissements concernés :

	LEGTA Pontivy	LEGTA Merdrignac	LEGTA Quimper	LEGTA Rennes Le Rheu	LPA St Aubin du C	CMK - site de Châteaulin	CMK - site de Morlaix	LPA St Jean B - site St Jean	LPA St Jean B - site Hennebont	ESPA Quessoy	LAHP Kerplouz Auray	LEAP Pommerit Jaudy	LEAP Ploermel	LEAP Lopérec	LEGHTP St Ilan Languieux	ISSAT Redon	LTAP Gourin	LTAPH Plomelin	Site de Fougères JBLT Fougères	Site Locminé Kerlebost	Site Pontivy Kerlebost	Site Rennes St Ex Rennes	MFR Messac	MFR Lesneven	MFR Loudéac	MFR Plabennec	MFR St Grégoire	Total	
2nde pro NIPF Tx gestion ENR					19					20								12		16								67	
2nde pro NIPF Tx amgt pays		19			18	29		16			31				21	51	28	15	29			13	23			11	18	19	309
2nde pro NIPF Tx forestiers															27											5	22	15	421
Bac pro AP			34		28	36		23			52				67	34		18	37			36	19						32
Bac pro Forêt																													32
Bac pro GMNF					48					30								27		29									134
Bac techno STAV Aménagement	22			18	30			18		7	35	21	26		28						6	15		5					231
BTSa AP					25		31				41				39														136
BTSa GEMEAU					38																								38
BTSa Gestion forestière														33															33
BTSa GPN							115				70																		185
CAPa JP					27				19		46				46		13	18				12				18	33		232
Total	22	53	18	93	140	96	133	39	19	57	275	21	26	81	231	62	13	90	66	45	6	76	42	5	16	58	67	1850	

Filières générales

Attention : hors Bac techno

	Public	CNEAP	MFREO	Total EA
CPGE	73			73
Bac général	174	102		276
2nde GT	241	352	13	606
4ème	55	832	256	1143
3ème	119	1168	786	2073
Ss-total filières générales	662	2454	1055	4171



Etablissements concernés :

	LEGTA Caulnes	LEGTA Guingamp	LEGTA Pontivy	LEGTA Quimper	LEGTA Rennes Le Rheu	LPA St Aubin du Cormier	CMK - site de Châteaulin	CMK - site de Morlaix	LPA St Jean B - site Hennebont	Agrotech Formations Lesneven	ESPA Quessoy	LAHP Kerplouz Auray	LEAP Pommerit Jaudy	LEAP Malestroit	LEAP Kervignac	LEAP Ploermel	LEAP Lopérec	LEAP Plouigneau	LEGHTP St Ilan Languieux	ISSAT Redon	LEPPA Dinan	LEPPA Loudéac	LPEGT Quimper	LPEGTA Dol B.	LREPP Pabu	LTAP Gourin	LTP Montauban de B.	LTPAH Plomelin	Ss-total	
4ème EA	26	17							12	27	48	59	56	21	25	39	36	24	17	39		26	38	47	23	19	36	15	650	
3ème EA	25	27	19			12	15		21	36	61	72	84	35	43	59	41	38	18	61	11	37	51	60	46	39	43	25	979	
2nde GT	27	22	53	42	66			31			48	16	73			108	15		7					21					529	
Bac général			77	29	41			27			17		23			45														259
CPGE					73																									73
Total	78	66	149	71	180	12	15	58	33	63	174	147	236	56	68	251	92	62	42	100	11	63	89	128	69	58	79	40	2490	

	LTRP Bain de B.	LP Tintiniac	Site Fougères JBLT	Site La Guerche St Ex	Site Locminé Kerlebost	Site Pontivy Kerlebost	Site Rennes St Ex	Site St Aubin JBLT	Site Vitre St Ex	IREO Eliant	MFR Plérin	MFR Messac	MFR Fougères	MFR Goven	MFR Guillers	MFR Landivisau	MFR Lesneven	MFR Loudéac	MFR Montauban de B.	MFR Plabennec	MFR Pleyben	MFR Plounevez-Lochrist	MFR Questembert	MFR St Aubin d'A	MFR St Grégoire	MFR St Méen le Gd	MFR Hédé	MFR Janzé	MFR St Renan	Ss-total	Total général	
4ème EA	42	24	39	13	35	22	23	12	27	5	18	18	19	7	17	7	6	11	13	13	12	13	18	14	14	2	15	14	20	493	1143	
3ème EA	48	39	54	20	44	23	27	25	28	16	46	40	68	35	52	34	23	36	25	65	49	32	42	43	33	20	39	44	44	1094	2073	
2nde GT			10			17	23		14																						77	606
Bac général							17																								17	276
CPGE																															0	73
Total	90	63	103	33	79	62	90	37	69	21	64	58	87	42	69	41	42	47	38	78	61	45	60	57	47	22	54	58	64	1681	4171	

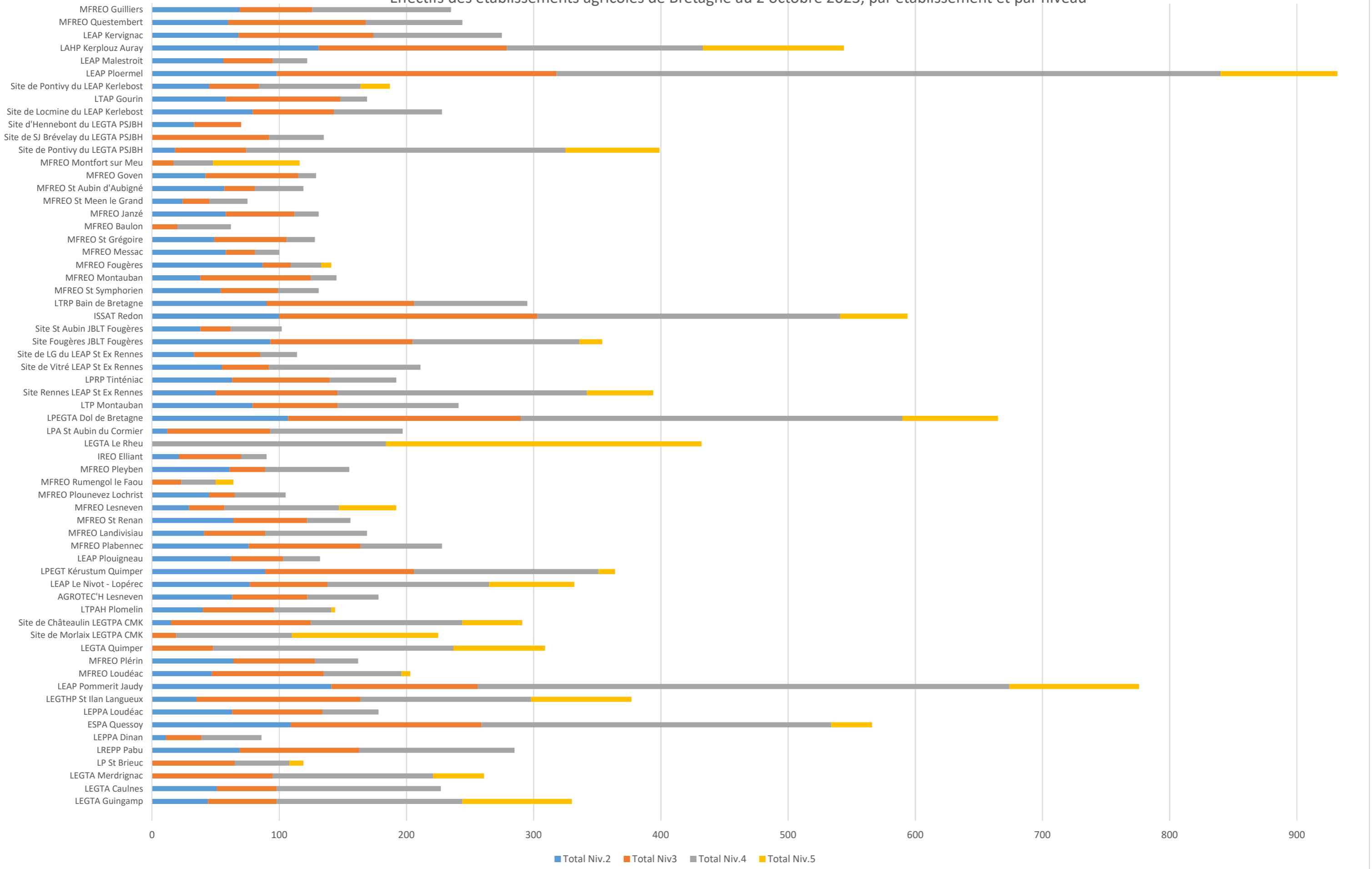
Données générales sur les effectifs en formation initiale dans l'Enseignement agricole breton - 5/6

Effectifs des établissements agricoles publics de Bretagne au 3 octobre 2022, par établissement et par niveau

Etablissement	Total Niv.2	Total Niv.3	Total Niv.4	Total Niv.5	Total des 3 niv.
LEGTA Guingamp	44	54	146	86	330
LEGTA Caulnes	51	47	129	-	227
LEGTA Merdrignac	-	95	126	40	261
LP St Brieuc	-	65	43	11	119
Ss-total Côtes d'Armor public	95	261	444	137	937
LREPP Pabu	69	94	122	-	285
LEPPA Dinan	11	28	47	-	86
ESPA Quessoy	109	150	275	32	566
LEPPA Loudéac	63	71	44	-	178
LEGTHP St Ilan Languieux	35	129	134	79	377
LEAP Pommerit Jaudy	141	115	418	102	776
Ss-total Côtes d'Armor CNEAP	428	587	1 040	213	2 268
MFREO Loudéac	47	88	61	7	203
MFREO Plérin	64	64	34	-	162
Ss-total Côtes d'Armor MFR	111	152	95	7	365
Total Côtes d'Armor	634	1 000	1 579	357	3 570
LEGTA Quimper	-	48	189	72	309
Site de Morlaix LEGTPA CMK	-	19	91	115	225
Site de Châteaulin LEGTPA CMK	15	110	119	47	291
Ss-total Finistère public	15	177	399	234	825
LTPAH Plomelin	40	56	45	3	144
AGROTEC'H Lesneven	63	59	56	-	178
LEAP Le Nivot - Lopérec	77	61	127	67	332
LPEGT Kérustum Quimper	89	117	145	13	364
LEAP Plouigneau	62	41	29	-	132
Ss-total Finistère CNEAP	331	334	402	83	1 150
MFREO Plabennec	76	88	64	-	228
MFREO Landivisiau	41	48	80	-	169
MFREO St Renan	64	58	34	-	156
MFREO Lesneven	29	28	90	45	192
MFREO Plounevez Lochrist	45	20	40	-	105
MFREO Rumengol le Faou	-	23	27	14	64
MFREO Pleyben	61	28	66	-	155
IREO Elliant	21	49	20	-	90
Ss-total Finistère MFR	337	342	421	59	1 159
Total Finistère	683	853	1 222	376	3 134
LEGTA Le Rheu	-	-	184	248	432
LPA St Aubin du Cormier	12	81	104	-	197
Ss-total Ille-et-Vilaine public	12	81	288	248	629

LPEGTA Dol de Bretagne	107	183	300	75	665
LTP Montauban	79	67	95	-	241
Site Rennes LEAP St Ex Rennes	50	96	196	52	394
LPRP Tinténiac	63	77	52	-	192
Site de Vitré LEAP St Ex Rennes	55	37	119	-	211
Site de LG du LEAP St Ex Rennes	33	52	29	-	114
Etablissement	Total Niv.2	Total Niv3	Total Niv.4	Total Niv.5	Total des 3 niv.
Site Fougères JBLT Fougères	93	112	131	18	354
Site St Aubin JBLT Fougères	38	24	40	-	102
ISSAT Redon	100	203	238	53	594
LTRP Bain de Bretagne	90	116	89	-	295
Ss-total Ille-et-Vilaine CNEAP	708	967	1 289	198	3 162
MFREO St Symphorien	54	45	32	-	131
MFREO Montauban	38	87	20	-	145
MFREO Fougères	87	22	24	8	141
MFREO Messac	58	23	19	-	100
MFREO St Grégoire	49	57	22	-	128
MFREO Baulon	-	20	42	-	62
MFREO Janzé	58	54	19	-	131
MFREO St Meen le Grand	24	21	30	-	75
MFREO St Aubin d'Aubigné	57	24	38	-	119
MFREO Goven	42	73	14	-	129
MFREO Montfort sur Meu	-	17	31	68	116
Ss-total Ille-et-Vilaine MFR	467	443	291	76	1 277
Total Ille-et-Vilaine	1 187	1 491	1 868	522	5 068
Site de Pontivy du LEGTA PSJBH	18	56	251	74	399
Site de SJ Brévelay du LEGTA PSJBH	-	92	43	-	135
Site d'Hennebont du LEGTA PSJBH	33	37	-	-	70
Ss-total Morbihan public	51	185	294	74	604
Site de Locmine du LEAP Kerlebost	79	64	85	-	228
LTAP Gourin	58	90	21	-	169
Site de Pontivy du LEAP Kerlebost	45	39	80	23	187
LEAP Ploermel	98	220	522	92	932
LEAP Malestroit	56	39	27	-	122
LAHP Kerplouz Auray	131	148	154	111	544
LEAP Kervignac	68	106	101	-	275
Ss-total Morbihan CNEAP	535	706	990	226	2 457
MFREO Questembert	60	108	76	-	244
MFREO Guilliers	69	57	109	-	235
Ss-total Morbihan MFR	129	165	185	-	479
Total Morbihan	715	1 056	1 469	300	3 540
Ss-total Public Bretagne	173	704	1 425	693	2 995
Ss-total CNEAP Bretagne	2 002	2 594	3 721	720	9 037
Ss-total MFR Bretagne	1 044	1 102	992	142	3 280
Ss-total CNEAP Bretagne	3 219	4 400	6 138	1 555	15 312

Effectifs des établissements agricoles de Bretagne au 2 octobre 2023, par établissement et par niveau



Résultats des enquêtes d'insertion 2021 et 2022 des élèves et étudiants sortants de l'enseignement agricole breton

(Elèves sortants de 2019-2020 et 2020-2021, enquêtes sur le devenir des sortants à 7 mois)

Par type de diplôme :

CAP	910 sortants en terminale (54% de répondants)	21% en emploi ou service civique	58% en poursuite d'étude
Bac pro	3970 sortants en terminale (64% de répondants)	32% en emploi ou service civique	58% en poursuite d'étude
Bac techno	458 sortants en terminale (69% de répondants)	9% en emploi ou service civique	85% en poursuite d'étude
BTSA	1760 sortants en terminale (63% de répondants)	49% en emploi ou service civique	44% en poursuite d'étude

Par département :

Côtes d'Armor	1595 sortants en terminale (61% de répondants)	35% en emploi ou service civique	56% en poursuite d'étude
Finistère	1610 sortants en terminale (64% de répondants)	38% en emploi ou service civique	47% en poursuite d'étude
Ille-et-Vilaine	2340 sortants en terminale (65% de répondants)	34% en emploi ou service civique	59% en poursuite d'étude
Morbihan	1550 sortants en terminale (62% de répondants)	27% en emploi ou service civique	64% en poursuite d'étude

Par domaine :

Production	1945 sortants en terminale (64% de répondants)	42% en emploi ou service civique	51% en poursuite d'étude
Services	3200 sortants en terminale (64% de répondants)	32% en emploi ou service civique	55% en poursuite d'étude
Transformation	255 sortants en terminale (53% de répondants)	27% en emploi ou service civique	67% en poursuite d'étude
Aménagement	1050 sortants en terminale (58% de répondants)	32% en emploi ou service civique	59% en poursuite d'étude